

Notiziario


ASSOCIAZIONE PREVENZIONE TUMORI
GUASTALLA - Onlus

<http://www.prevenzionetumoriguastalla.org> - info@prevenzionetumoriguastalla.org

N° 783 dell'Albo Regionale delle Persone giuridiche riconosciuta con D.L. n° 583 del 26/8/1991 del Presidente della Regione Emilia Romagna

**Associazione
Prevenzione Tumori
Onlus di Guastalla**

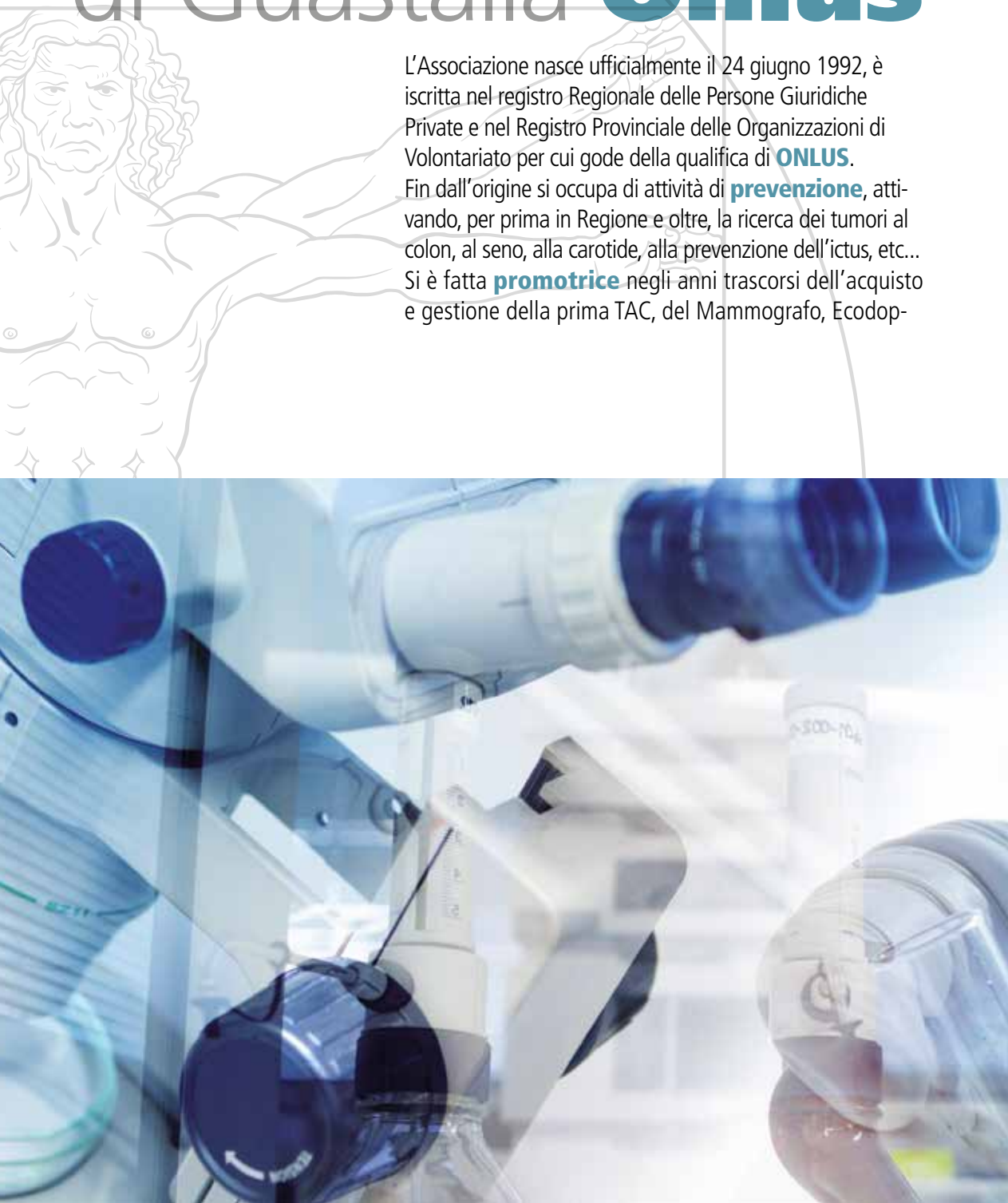
**da 25 anni
contro
il cancro**



Associazione Prevenz di Guastalla **Onlus**

L'Associazione nasce ufficialmente il 24 giugno 1992, è iscritta nel registro Regionale delle Persone Giuridiche Private e nel Registro Provinciale delle Organizzazioni di Volontariato per cui gode della qualifica di **ONLUS**.


Fin dall'origine si occupa di attività di **prevenzione**, attivando, per prima in Regione e oltre, la ricerca dei tumori al colon, al seno, alla carotide, alla prevenzione dell'ictus, etc... Si è fatta **promotrice** negli anni trascorsi dell'acquisto e gestione della prima TAC, del Mammografo, Ecodop-



ione Tumori

pler, Risonanza Nucleare Magnetica, dotando l'Ospedale Generale di Zona di Guastalla di altre specialistiche **attrezzature**.

Attraverso l'assegnazione di numerose **borse di studio** ha favorito la specializzazione di giovani medici e sostiene istituzionalmente il reparto di oncologia con numerose iniziative. Collabora attivamente con tutte le altre Associazioni di **volontariato** che operano sul territorio a sostegno della persona.





per **grandi** obiettivi

L'Associazione Prevenzione Tumori, fin dalla sua costituzione ha favorito la qualificazione del personale sanitario dell'**Ospedale Generale di Zona di Guastalla**.

Avendo acquistato e gestito per svariati anni il servizio **TAC**, ha preventivamente finanziato specializzazioni in **Radiologia** ed **Endoscopia**. Al sodalizio si deve la dotazione di **ecocolor-doppler** ed il finanziamento dei **corsi di apprendimento**. La **Chirurgia** ha usufruito dell'impegno finanziario dell'Associazione con diverse figure che presso questo reparto hanno acquisito manualità ed esperienza.

L'ambulatorio di **Endocrinologia** è nato e cresciuto con la diretta sinergia tra operatori sanitari e APT- Guastalla.



Così dicasi per l'**Endoscopia** che non ha nulla da invidiare a realtà sanitarie di maggior spessore.

L'**Oncologia** ha trovato sostegno economico e logistico attraverso la specializzazione di alcune figure che attualmente lavorano nel reparto con eccellenza e preparazione.

L'**Urologia** ha visto e vissuto, fin dalle sue origini, l'impegno costante dell'APT – Guastalla per la sua crescita.

La nostra attività è conosciuta dalla popolazione della **Bassa Reggiana** che a sua volta ha sempre sostenuto l'attività dell'Associazione attraverso costanti elargizioni in quanto ha sempre potuto verificare direttamente "de visu" i benefici derivanti ai pazienti-clienti-fruitori dal nostro impegno.

come **Sostenere** l'Associazione

bonifico o assegno

Al fine di ottenere la deducibilità fiscale, le erogazioni liberali devono essere effettuate avvalendosi di sistemi di pagamento tracciabili:

- **Bonifici bancari e postali**
- **Carte di credito**
- **Assegni bancari e circolari non trasferibili**

È preferibile il bonifico bancario appoggiato al conto:

Emilbanca

Credito Cooperativo

Agenzia di Guastalla

IBAN: IT 11 Z 070 7266

3600 5919 0120 444

intestato a: **Associazione Prevenzione Tumori**


devolvere il 51%

Se vuoi optare per il **5%** a favore dell'Associazione Prevenzione Tumori (Onlus) di Guastalla nel **Mod. 730** e in **Unico PF** indica il **Codice Fiscale 90002210350**

Dal punto di vista del cittadino, il **cinque per mille** rappresenta una forma di finanziamento delle organizzazioni non profit, delle Università e degli Istituti di ricerca scientifica e sanitaria che, a differenza delle donazioni, **non comporta maggiori oneri**, in quanto all'organizzazione prescelta (con l'indicazione del codice fiscale nella dichiarazione dei redditi) viene destinata direttamente una quota dell'IRPEF.

Non costa nulla
ma operi anche tu nella sussidiarietà

lascito testamentario



Scegliere di fare **testamento** è un atto di civile previdenza nei confronti della propria famiglia e della società in generale. Un modo per continuare ad aiutare e partecipare alla vita dei nostri cari, delle persone e delle cose che ci stanno a cuore.

Chi sceglie di fare un **lascito testamentario** ad un'organizzazione come l'Associazione Prevenzione Tumori di Guastalla fa qualcosa in più perchè aiuta con il suo gesto l'intera comunità che trova riferimento nell'Ospedale di Guastalla. Per questo chiediamo il tuo aiuto: con un lascito, anche piccolo, puoi contribuire alla realizzazione di un grande obiettivo.

Desiderate legare una somma di denaro, un bene mobile o immobile o una parte dei vostri averi all'Associazione Prevenzione Tumori di Guastalla. Non avete eredi legittimi, cioè coloro che non possono essere diseredati: i figli, il coniuge sopravvissuto, il padre e la madre e volete designare come erede universale l'Associazione Prevenzione Tumori di Guastalla. Vi indichiamo alcuni esempi per la compilazione di un lascito testamentario

Io sottoscritto (nome, cognome, luogo e data di nascita, domicilio o residenza) nelle piene facoltà mentali manifesto le mie volontà da eseguire dopo la morte. Revoco e annullo ogni precedente testamento.

Nomino erede universale il signor...

Lego all'Associazione Prevenzione Tumori di Guastalla:

- una somma di...*
- dei beni immobili...*
- dei beni mobili...*
- ecc...*

*Fatto a (luogo) li (data)
Firma*


Io sottoscritto (nome, cognome, luogo e data di nascita, domicilio o residenza) nelle piene facoltà mentali manifesto le mie volontà da eseguire dopo la morte. Revoco e annullo ogni precedente testamento.

Nomino l'Associazione Prevenzione Tumori di Guastalla erede universale di tutti i miei beni mobili ed immobili.

Se desiderate beneficiare anche altre persone, amici, conoscenti o altre organizzazioni, potete aggiungere:

- Lego a.....
la somma di...*
- Lego a.....
il bene immobile...*
- ecc...*

*Fatto a (luogo) li (data)
Firma*



2004

La Radiologia dell'Ospedale di Guastalla viene dotata della **Risonanza Magnetica Nucleare** grazie alle donazioni di cui si è fatta promotrice l'A.P.T. di Guastalla (a destra)

2015

Aggiornamento software e hardware della **R.M.N.** in uso presso il nostro ospedale (costo dell'aggiornamento € 100.000,00)

2007

Prima ricerca del tumore occulto al colon sulla popolazione

2008

Borsa di studio sulla ricerca del carcinoma eredo familiare




2005

Prima **TAC**
(Tomografia Assiale Computerizzata)



2005

Letto Total Care per una migliore efficienza polmonare del paziente in condizioni critiche (a sinistra)



2006

Primo **Mammografo** analogico, permette di eseguire diagnosi corrette attraverso immagini di alta qualità, utile per tutti gli esami approfonditi del seno e per i programmi di "screening" mammografico (a destra)




2013

Ottobre Rosa (1ª sfilata), nel mese di ottobre si svolgono varie iniziative in tutto il mondo per raccogliere fondi da destinare alla prevenzione del tumore al seno. Coordinatrice Dott.ssa Laura Scaltriti (a sinistra)



2013

Sostegno all'associazione umanitaria Onlus "Con vista sul mondo" in missione in Africa, a favore di progetti di carattere sanitario in Congo e Burundi (a destra)





2013

Sonda retta bluetooth 14 mm dotata di collimatore ed adattatore donata all'ambulatorio senologico ospedaliero diretto dal Dott. Antonio Lucchini (a sinistra)

2016

Festa al Due Stelle di Reggiolo, i Dj rievocano i mitici anni '70, il ricavato è stato donato all'Associazione Prevenzione Tumori di Guastalla (sotto)



Da anni l'Associazione Prevenzione Tumori di Guastalla si fa carico della gestione e organizzazione della somministrazione dell'**E.P.D.** "**Desensibilizzazione con enzima potenziato**" per gli allergici; per info: info@prevenzionetumoriguastalla.org





2016

Ecografo elastografo per la ricerca avanzata del tumore alla tiroide (a sinistra)

Colonna Endoscopica e nuovi **Endoscopi** per completare il ripristino dei materiali sottratti nel mese di Febbraio; le attrezzature sono quanto di più tecnicamente avanzato offra oggi la tecnologia (sotto)

Video Proctoscopio per la diagnosi delle patologie colon-rettali (in fondo a sinistra)

Sistema robotico a **colonna endoscopica** (in fondo a destra)





2016

Nuove **poltrone** per il trattamento chemioterapico nel reparto del Day Ospital Oncologico (in alto)

Videoproctoscopia per la diagnosi delle patologie colo-rettali, che consente una rapida ed immediata intubazione del paziente in acuzie per un ridotto rischio di complicazioni (a destra)





2015

Acquisto dell'apparecchiatura **Paxman** (sistema di raffreddamento del cuoio capelluto) contro il manifestarsi dell'alopecia nei trattamenti chemioterapici (in alto e a destra)

2017

Acquisto delle cuffie XL per il Paxman



Ingresso del reparto di **Day Ospital Oncologico** dell'Ospedale di Guastalla (a lato)



2017

Ecografo portatile, strumento d'avanguardia a fianco del letto del paziente (a destra)




2017

Ottobre Rosa nel palazzo Ducale di Guastalla. Medici, operatori, pazienti e amministratori, tutti insieme a condividere una grande femminilità. Il tumore al seno si cura efficacemente (in alto)

Specializzazione in **urologia** in convenzione con UniMoRe

Tre **specializzazioni mediche** in convenzione con l'Università di Parma



Ricerca precoce del **tumore al seno**

anche l'Ospedale di
Guastalla dispone del
**Mammotome
Revolve**



Il **Mammotome Revolve** è il sistema di biopsia mammaria assistita da doppia aspirazione di nuova generazione che garantisce l'affidabilità diagnostica del dispositivo originale Mammotome, migliorando l'efficienza procedurale.

Il menù di funzioni avanzate consente al medico di variare a piacere la lunghezza della camera di prelievo in corso di procedura in modo semplice; permette la raccolta automatica dei campioni di tessuto in celle distinte. Il modulo di controllo è gestito da un software dedicato ed aggiornabile; con esso si assicura il massimo controllo e la massima efficienza. L'esame è di secondo livello.

Aumenta la potenzialità dell'individuazione precoce del tumore al seno, condizione indispensabile per avere un successo di guarigione con la successiva cura.